



LE MONTE-ESCALIER COURBE ULTIMATE

P A R P L A T I N U M

LE MEILLEUR CHOIX

« La qualité des produits, la fiabilité et le service après-vente sont absolument irréprochables. »

Platinum Stairlifts est basé au Royaume-Uni et fabrique tous ses monte-escaliers dans son usine de pointe du Yorkshire. Platinum fournit des monte-escaliers haut de gamme depuis 1996. Chaque monte-escalier est construit sur mesure selon les besoins des utilisateurs et les caractéristiques de leurs maisons.

Nous garantissons qualité, sécurité, confort et fiabilité au plus haut niveau.

Avant d'être livré, chaque monte-escalier est testé dans notre usine selon les normes les plus strictes et est accompagné d'un certificat de qualité personnalisé et signé.





LE MONTE-ESCALIER ULTIME

Beaucoup prétendent être les meilleurs, mais nous sommes les seuls à être assez confiants pour le nommer ainsi : **Ultimate**.

Unique sur le marché : Le « Départ de la première marche ». Il s'agit d'une solution simple, élégante et fiable pour éviter un rail intrusif ou un rail relevable coûteux au pied des escaliers.

Tout au long du développement de l'Ultimate,

offrir du choix était au cœur de nos préoccupations pour donner la meilleure expérience du monte-escalier. Le fait d'avoir des accoudoirs, un dossier et un repose-pieds réglables avec des commandes d'accoudoirs interchangeables crée une expérience inégalée qui répond à vos besoins et vos souhaits.

DÉPART PREMIÈRE MARCHÉ



**OPTION GRANDE
CAPACITÉ JUSQU'À 160KG**

**ACCOUDOIRS ET DOSSIER
RÉGLABLES**

**COMMANDES
INTERCHANGEABLES**



L'ULTIMATE: ÉTAPE PAR ÉTAPE



ÉTAPE 1

Abaissez les accoudoirs et l'assise qui est reliée au repose-pieds. Assurez vous que la ceinture de sécurité soit attachée.



ÉTAPE 2

Appuyez sur le bouton poussoir ou poussez le joystick selon le type de commande que vous aurez choisie dans la direction souhaitée.



ÉTAPE 3

Mettez vous à l'aise et profitez de votre voyage sur l'Ultimate, emmenant votre liberté au niveau supérieur !



ÉTAPE 4

Arrivé en haut des escaliers, utilisez le levier monté sur la chaise pour la faire pivoter ou attendez que le pivot motorisé s'active, puis descendez en toute sécurité.

Une fois descendu, remontez les accoudoirs et l'assise qui repliera le repose-pieds.

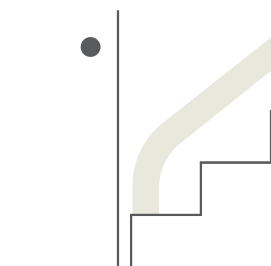
ÉTAPE 5



**« L'expérience Ultimate, c'est exactement ça.
Il change des vies pour le meilleur. »**

CARACTÉRISTIQUES DE L'ULTIMATE

Le monte-escalier Ultimate de Platinum est l'un des plus avancés de l'industrie. Conçu avec l'utilisateur à l'esprit, ce siège dispose d'une riche panoplie de fonctions intégrées.



Départ première marche



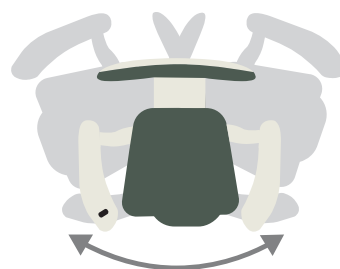
Capacité de poids de 120Kg avec une option grande capacité de 160Kg



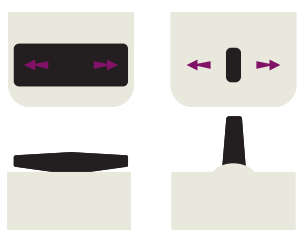
Déplacement face à l'escalier



Pente jusqu'à 75°




Pivotement motorisé bi-directionnel



Choix de la commande accourdir



Commande interchangeable



Écran digital

LE RAIL DE L'ULTIMATE

L'Ultimate est maintenant une option pour les escaliers qui n'étaient pas appropriés pour un monte-escalier auparavant.

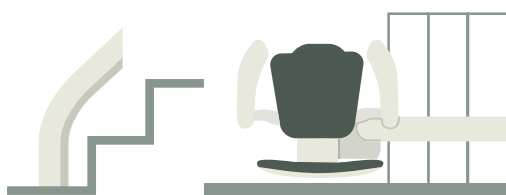
Pouvant passer sous des coup de tête bas ou dans des escaliers étroits et pentus, l'Ultimate est la solution pour contourner les problèmes rencontrés lorsqu'on installe un monte-escalier.

Une inclinaison de rail allant jusqu'à 75° et plusieurs rayon de cintrage (210mm à 500mm), permettent au rail de l'Ultimate de s'adapter parfaitement aux escaliers.

Le diamètre du tube
est de 80mm
Taille réelle

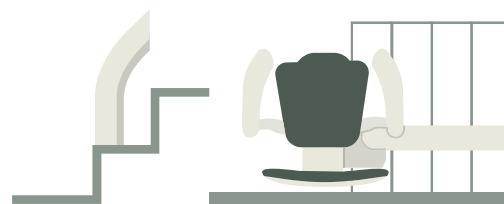


Options de départ



Départ standard

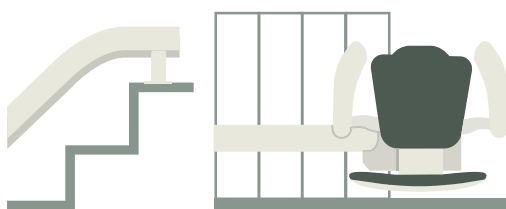
Le rail démarre sur le palier devant les escaliers.



Départ première marche

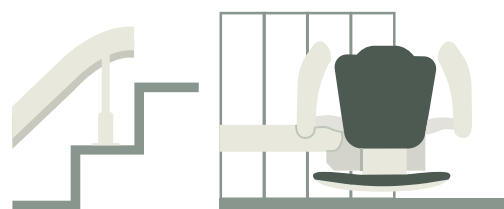
Le rail démarre depuis la première marche éliminant ainsi toute intrusion sur le palier.

Options d'arrivée



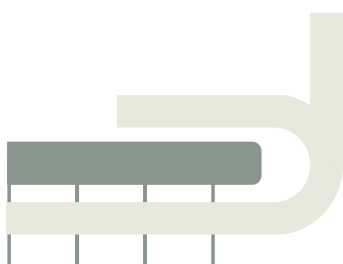
Arrivée standard

Le rail continue sur le palier.



Arrivée affleurante

Le rail s'arrête au ras du palier.



Autres Options de départ et d'arrivée

Contour court, à 90° ou 18°

Les options de contour peuvent être utilisées en haut et en bas des escaliers. Le monte-escalier peut ainsi contourner complètement la rambarde ou tourner à 90° pour suivre le mur ou un virage serré.

SIÈGE DE L'ULTIMATE

Le choix est un facteur important dans la conception de ce monte-escalier. Les accoudoirs et le dossier réglables permettent au siège de s'adapter parfaitement à votre morphologie, pour un confort optimal. Doté d'une option ultra-robuste (grande capacité), l'Ultimate répondra à des besoins que d'autres monte-escaliers ne peuvent satisfaire.

Une expérience encore améliorée : nous pouvons assurer votre tranquillité d'esprit grâce à l'affichage numérique qui permet de réaliser un diagnostic en temps réel de votre monte-escalier.




COULEURS DES REVÊTEMENTS



COULEURS PERSONNALISÉES
DISPONIBLES



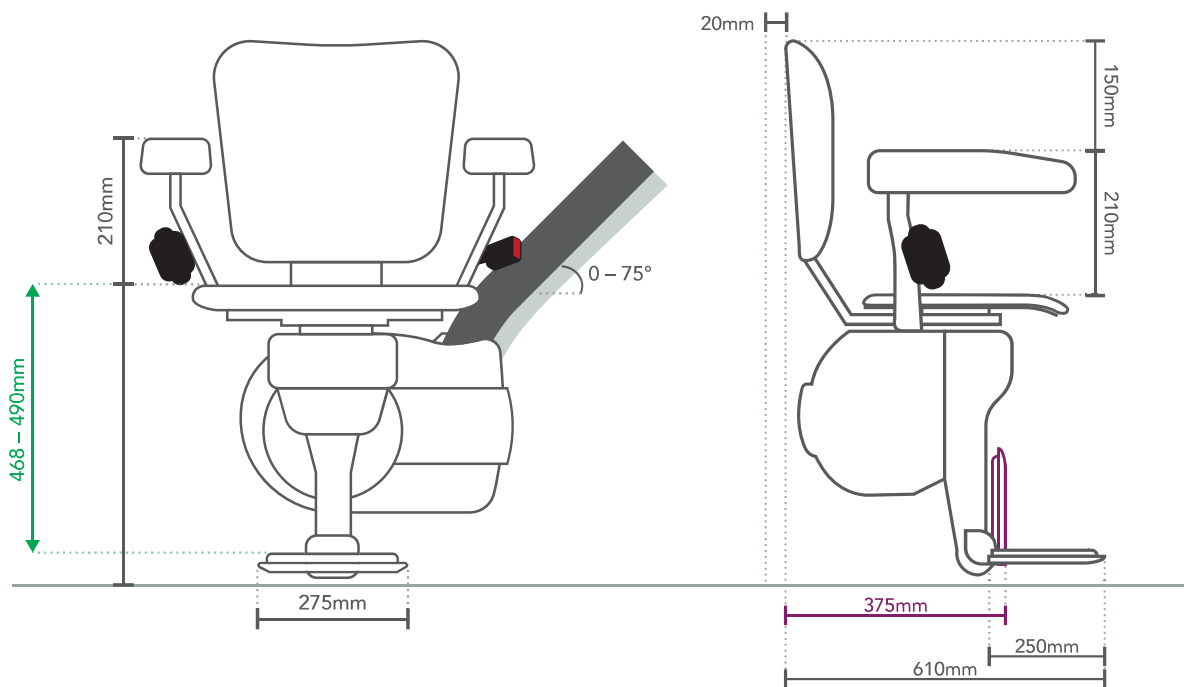


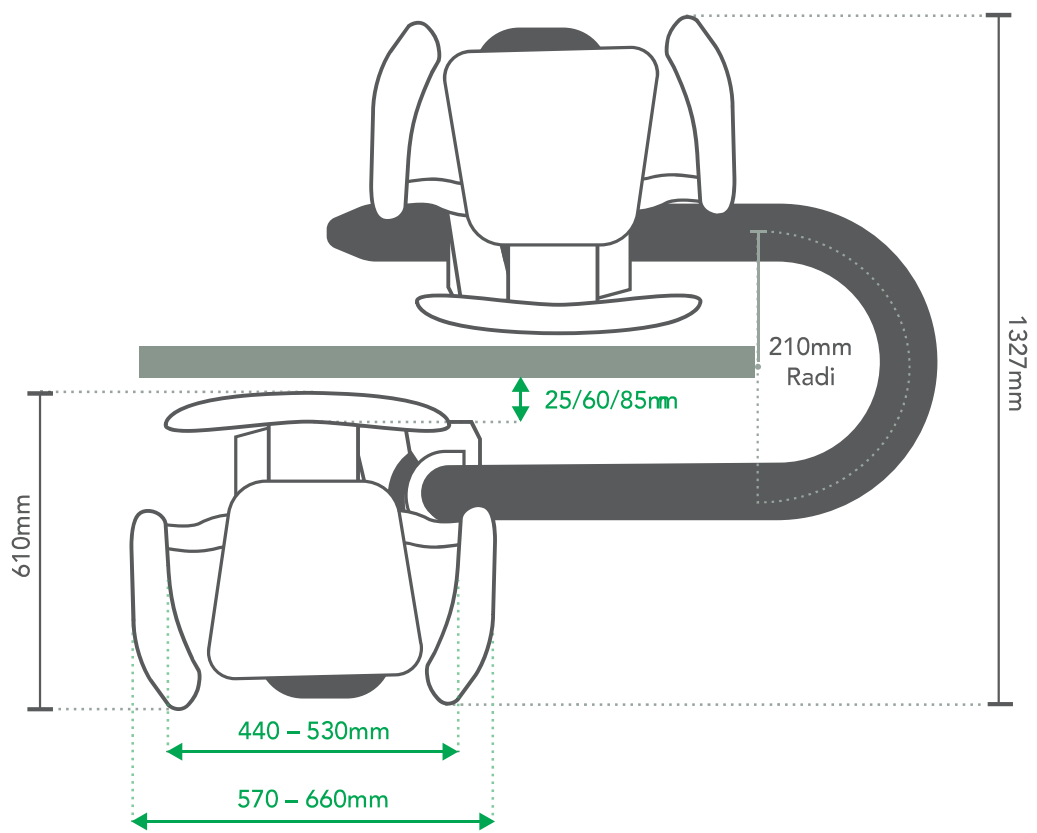
Déplacement face à l'escalier

Une autre première dans l'industrie, le déplacement de l'Ultimate face à l'escalier. Cela permet aux utilisateurs de monter en faisant face aux escaliers. Cette configuration n'est pas compatible avec un départ première marche.



MESURES DE L'ULTIMATE





Coordonnées du revendeur agréé par Platinum

Platinum Stairlifts
Crosshills, Keighley
West Yorkshire
BD20 7BW